

# Technický list

**Výrobce:****HAVOS s.r.o.**

Kateřinská 495

463 03, Stráž nad Nisou.

e-mail: havos@havos.cz

IČO: 25046110

## Dělicí profil T

### Základní materiálové složení

Technologie výroby: tlakové lisování

Hliníková slitina - EN AW 6060 T66, Tolerance EN 755-9

Mosazná slitina- MA56

Technologie výroby: tváření za studena

Nerez - AISI 304, AISI 304 Kartáč

### Technické parametry

Délka: 2,5m.

Šířka hrany H dle typu: 14, 26mm .

### Druhy dle povrchových úprav dle typu

**Al přírodní:** surový materiál bez povrchové úpravy.**Al přírodní leštěný:** surový materiál je na pohledových hranách vyleštěn do vysokého lesku.**Al elox přírodní, elox champagne:** elektrolytická oxidace hliníku.**Mosaz přírodní:** surový materiál bez povrchové úpravy.**Mosaz leštěná:** surový materiál je na povrchových hranách vyleštěn do vysokého lesku.**Chromovaná mosaz:** galvanické pochromování mosazi.**Nerez leštěná:** surový materiál chemicky leštěný.**Nerez kartáčovaná:** surový materiál strojově kartáčovaný.

### Materiálové vlastnosti

**Al přírodní:**

Profil je vhodný do vnitřního i venkovního prostředí. Případné ztmavnutí povrchu profilu není na závadu.

Profil se pokryje tenkou vrstvou oxidu hlinitého ( $Al_2O_3$ ), který chrání povrch před další oxidací. Uvedení povrchu do původního stavu lze mechanicky (brusná vlna, leštící pasta).

Při styku s profilem (manipulace s profilem, opracování, čištění) dochází k tzv. efektu špinění. Jedná se o přirozené uvolňování oxidu hlinitého.

### **Al přírodní leštěný:**

Profil je určen výhradně k dekorativním účelům. Profil je vhodný pouze do vnitřního (suchého) prostředí. Leštěný povrch je náchylný na mechanické poškození. Pokud je leštěný povrch poškozen mechanicky nebo povrchovou oxidací je v daných podmínkách nereálné povrch uvést do původního stavu. Při styku s profilem může rovněž dojít k tzv. efektu špinění.

### **Al elox:**

Profil je vhodný do vnitřního i venkovního prostředí. Síla vrstvy eloxu vzniklá elektrolytickou oxidací hliníku je od 20 do 24 mikronů. Vzniklá vrstva se vyznačuje vysokou tvrdostí, otěruvzdorností a korozní odolností.

**Mosaz přírodní:** Profil je vhodný do vnitřního prostředí, méně vhodný do exteriérů a prostředí se zvýšenou vlhkostí. Případné ztmavnutí povrchu profilu není na závadu. Profil se pokryje tenkou vrstvou patiny, která chrání povrch před další oxidací. Uvedení povrchu do původního stavu lze mechanicky (brusná vlna, leštící pasta).

**Mosaz leštěná:** Profil je určen výhradně k dekorativním účelům. Profil je vhodný pouze do vnitřního (suchého) prostředí. Leštěný povrch je náchylný na mechanické poškození. Pokud je leštěný povrch poškozen mechanicky nebo povrchovou oxidací je v daných podmínkách nereálné povrch uvést do původního stavu.

**Mosaz chromovaná:** Profil je vhodný do interiérů, exteriérů a prostředí se zvýšenou vlhkostí. Vrstva chromu chrání povrch profilu před korozí a zvyšuje jeho tvrdost. Povrch je nutné chránit proti poškrábání a oděru. Při zabudování chromových profilů je vhodné zaříznutou část profilu umístit mimo kontakt s vlhkostí.

### **Nerez AISI 304, AISI 304 Kartáč:**

Nerezové provedení AISI 304 (nerez klasik) je odolné vůči korozi za běžných podmínek, tzn. mimo agresivní chemické prostředí (jako např. bazén, prostředí s vyšší koncentrací chloru, nízké nebo naopak vysoké pH apod.)

## **Použití výrobku**

Profil se používá k dodatečnému vytvoření přechodu mezi dvěma povrchy (krytinami) uloženými v jedné rovině. Slouží rovněž k dekorativním účelům.

## **Všeobecné upozornění**


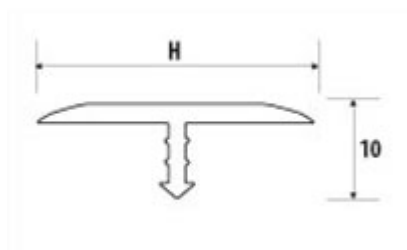
Po instalaci je vždy nutno ihned odstranit zbytky lepidla, malty a spárovacích materiálů a nechat okolí profilu a profil přirozeně odvětrávat, aby se mohla všechna přebytečná voda, která nebyla spotřebovaná při chemickém procesu vyzrávání, odpařit. Profil je třeba uložit s plným dosedem a pečlivě vyplnit všechny dutiny profilu. Cementové materiály působí ve spojení s vlhkostí alkalicky a podle koncentrace a doby působení mohou vést ke korozi.

Provedení Al přírodní, Al přírodní leštěný, mosaz přírodní a mosaz přírodní leštěný jsou více citlivá na kyselé a alkalické prostředky (cementové materiály), jež ve spojení s vlhkostí a podle koncentrace a doby působení mohou vést ke korozi.

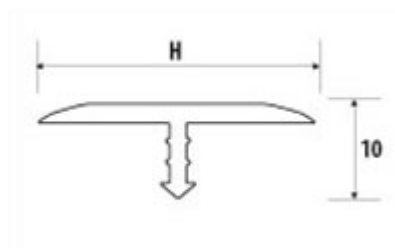
U provedení Al přírodní a Al přírodní leštěný je třeba rovněž zvážit vhodnost použití s ohledem na přirozenou vlastnost uvolňování oxidu hlinitého- tzv. špinění. Do míst s větší náročností na úklid a údržbu, jako jsou například koupelny, doporučujeme použít materiál s povrchovou úpravou elox, případně nerezové provedení.

Eloxovaná provedení mohou vykazovat reakci na některé cementové (spárovací) materiály a agresivní čisticí prostředky, kdy může dojít k narušení povrchu eloxu.

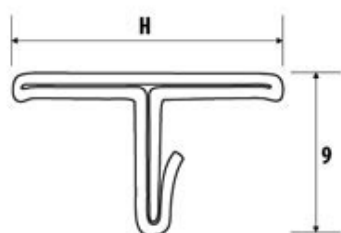
Údržba profilů by měla být prováděna pouze **správně naředěnými neagresivními** čisticími prostředky, profily by však neměly být dlouhodobě vystaveny působení přípravku. Nezbytností je profil po každé údržbě omýt dostatečným množstvím čisté vody, aby na povrchu nezůstaly zbytky chemikálií. Mezi agresivní čisticí prostředky patří např.: prostředky na odstraňování vodního kamene, čištění odpadů, čištění cementových usazenin, přípravky na odstraňování připečených nečistot ze sporáků apod.



Dělicí profil „T“- Al



Dělicí profil „T“- mosaz



Dělicí profil „T“- nerez



## **Nerez, druhy nerezů a údržba**

Nerezová ocel je obecný název pro materiál, který za běžných podmínek nepodléhá korozi, tzn. je odolný vůči oxidaci. Korozní odolnost je založena na přirozené schopnosti tzv. pasivace povrchu železa, jež vychází z chemického složení, tedy vychází z příměsí prvků, jako jsou chrom, nikl a molybden.

Nerezové oceli tak díky pasivované vrstvě vykazují výrazně lepší korozní odolnost oproti běžné oceli. Tato odolnost však může být oslabena, pokud dojde k částečnému nebo celkovému poškození pasivované vrstvy buď chemickými, či mechanickými vlivy. Koroze pak může zcela poškodit materiál.

### **Výběr nerezového materiálu**

Velmi důležité je zvolit správný druh nerezového materiálu s ohledem na místo instalace, okolní prostředí, předpokládané chemické zatížení (přítomnost solí, chloru apod.). Správnou volbou druhu nerezů pak můžeme předejít problému koroze. Jak již bylo naznačeno, existují rozdíly v korozní odolnosti nerezů. Tyto rozdíly závisí na chemickém složení a struktuře. Oceli pak lze rozdělit do několika skupin:

- Feritické oceli
- Martenzitické oceli
- Austenitické oceli
- Feriticko-austenitické
- Martenziticko-austenitické
- Poloferitické oceli.

Z uvedeného rozdělení jsou významnou skupinou austenitické oceli, které mají široké spektrum použití a jejich volba bývá nejlepším kompromisem pro další zpracování s využitím jejich mechanických vlastností a odolnosti proti korozi. Dále je pak můžeme rozdělit na AISI 304 a AISI 316L.

#### **AISI 304 (1.4301)- nerez klasik**

Jedná se o chrom-niklovou austenitickou ocel, běžně známou pod názvem „potravinářská“. Tento typ představuje nejvíce rozšířenou korozivzdornou ocel na trhu, která má nízký obsah uhlíku, a tak je dobře svařitelná. Ocel je odolná proti vodě, vodní páře, vlhkosti vzduchu, jedlým kyselinám a slabým organickým a anorganickým kyselinám. Odolává povětrnostním vlivům mimo přímořských oblastí nebo prostředí s vyšší koncentrací solí, chloru a jiných agresivních chemických látek. Nejsou vhodné do bazénů.

Použití v průmyslu: potravinářský, farmaceutický, kosmetický a automobilový.

Další použití: stavebnictví, předměty pro domácnost a zdravotnická zařízení a další.

#### **AISI 316L (1.4404)- nerez chemická**

Chrom-nikl-molybdenová ocel s nízkým obsahem uhlíku. Je vysoce odolná proti kyselinám organickým i anorganickým při dodržení nižší koncentrace a při střední úrovni teplot. Má výrazně zvýšenou odolnost proti všem typům koroze, má však mírný sklon k důlkové korozi způsobené pnutím v roztocích chloru. Je velmi dobře lešitelná a svařitelná a i po svařování si zachovává svou vysokou odolnost proti mezikrystalové korozi.

Používá se v chemickém průmyslu, v zařízeních pro styk s mořskou vodou a pro výrobu bazénových doplňků a technologií.

### **Druhy koroze:**

#### **Celková plošná koroze**

Vzniká působením kyselin a silných louhů. Dobrou odolnost proti této korozi mají austenitické oceli legované molybdenem.

#### **Důlková (bodová) koroze**

K důlkové korozi může docházet v místě, kde se vnějším vlivem místně poruší pasivovaná vrstva. V tomto případě je nebezpečí vzniku koroze o to větší, pokud jsou přítomny chloridové ionty, a to zejména při zvýšených teplotách. Usazeniny, cizorodá rez, zbytky strusky a jiné nečistoty pak mohou vznik důlkové koroze dále podpořit.

### **Štěrbínová koroze**

Je spojena s výskytem trhlin a spár v materiálu, které mohou vznikat konstrukčně nebo vnějším zásahem. Je velmi podobná bodové korozi.

### **Bimetalická (galvanická) neboli kontaktní koroze**

Dochází k ní při styku dvou různých kovů (např. u šroubového spoje). Rychlost koroze závisí na velikosti plochy styku, teplotě či složení elektrolytu, kterým může být například dešťová voda.

### **Koroze při mechanickém napětí**

Vzniká u konstrukčních dílů vystavených napětím v tahu v místě, kde působí nějaké medium (vlhkost, pára atd.)

### **Faktory, které mohou mít vliv na vznik koroze nerezové oceli:**

- 1) Vysoké koncentrace chloru ve spojení s vlhkostí.
- 2) Koncentrace rozpuštěné soli, která se usazuje na povrchu nerezových struktur a zabraňuje tvorbě pasivované vrstvy a její regeneraci.
- 3) Změna pH- nízké či naopak vysoké hodnoty pH působí negativně na nerez.
- 4) Kontakt různých materiálů- např. jiných kovů či cizorodé rzi apod.

Z výše uvedeného vyplývá, že i nerezový materiál, který má výrazně lepší odolnost vůči korozi než běžná ocel, může za určitých podmínek postihnout koroze. Zabránit tomuto jevu, který může v konečném důsledku vést až k poškození struktury materiálu, však lze především správnou volbou druhu nerezů a pravidelnou údržbou, jež zajistí delší životnost nerezových prvků.

### **Doporučení- všeobecná údržba**

- 1) Chránit nerezové výrobky před solemi a chemikáliemi.
- 2) Neskladovat v blízkosti chlorových nebo jiných chemikálií.
- 3) Zabránit kontaktu s jinými kovy.
- 4) Na nerezových prvcích nesmí zůstat žádné zbytky čisticích prostředků.
- 5) Pokud jsou patrné známky usazenin nebo oxidace, je nutné povrch vyčistit čističem nerezů, omýt čistou vodou, osušit a ošetřit přípravkem na konzervaci a leštění kovů (např. Silichrom).
- 6) U bazénů při provádění dávkování či chemickém šoku (superchlorace) se nesmí koncentrovaná chemikálie dostat k nerezovému prvku.
- 7) Po čišťení či jiném chemickém zásahu je bezpodmínečně nutné nerezové prvky omýt dostatečným množstvím čisté vody.
- 8) Obecně kvalitnější údržba prodlužuje životnost nerezů.

Údržba profilů by měla být prováděna pouze **správně naředěnými neagresivními** čisticími prostředky, profily by však neměly být dlouhodobě vystaveny působení přípravku. Nezbytností je profil po každé údržbě omýt dostatečným množstvím čisté vody, aby na povrchu nezůstaly zbytky chemikálií. Mezi agresivní čisticí prostředky patří např.: prostředky na odstraňování vodního kamene, čištění odpadů, čištění cementových usazenin, přípravky na odstraňování připečených nečistot ze sporáků apod.

# PROHLÁŠENÍ O VLASTNOSTECH

## č. B08

### Dělicí profil T

**(1) Identifikační kód výrobku:** skupina produktů B08

**(2) Katalogové označení:** B08 DĚLÍCÍ PROFIL „T“

**(3) Použití výrobku:** Ukončovací lišty slouží k ochraně hran obkladových ploch proti mechanickému poškození za použití keramických obkladů a dlažeb. Slouží rovněž k dekorativním účelům.

**(4) Výrobce:** HAVOS s.r.o., Kateřinská 495, 463 03 Stráž nad Nisou, IČO: 25046110

### **Prohlášení:**

Prohlašujeme, že na uvedený výrobek neexistuje harmonizovaná norma - výrobek nespadá pod CPR (Construction product regulation).

Prohlašujeme, že vlastnosti výrobku splňují požadavky na bezpečnost a kvalitu. Splňují požadavky vyplývající ze Zákona č. 102/2001 Sb. ze dne 22. února 2001 o obecné bezpečnosti výrobků a o změně některých zákonů ve znění pozdějších předpisů (Zákon o obecné bezpečnosti výrobků).

### **(9) Deklarované vlastnosti:**

Základní charakteristiky a technické parametry jsou uvedeny v technickém listě.

Akreditovaná osoba podílející se na prohlášení o vlastnostech a vydání certifikátu:

STROJÍRENSKÝ ZKUŠEBNÍ ÚSTAV, s. p.

Pobočka Jablonec nad Nisou

Tovární 5, 46 621 Jablonec nad Nisou

Nedílnou součástí prohlášení o vlastnostech je technický list.

Toto prohlášení o vlastnostech se vydává na výhradní odpovědnost výrobce uvedeného v bodě (4).

**Datum a místo vydání:** V Liberci 5. 1. 2017

**Jméno:** Martin Havlíček

**Funkce:** jednatel

**HAVOS** s.r.o.  
Kateřinská 495, 463 03 Stráž nad Nisou  
Tel./fax: +420 482 710 792  
Fax: +420 482 713 357  
IČ: 25046110, DIČ: CZ25046110

.....  
Podpis